


# HRAVÉ DOPLŇOVAČKY

## PRO CHYTRÉ HLAVIČKY




Připravilo vydavatelství Babyonline z publikací edice

pro chytré  hlavičky®

[www.prochytrehlavicky.cz](http://www.prochytrehlavicky.cz)


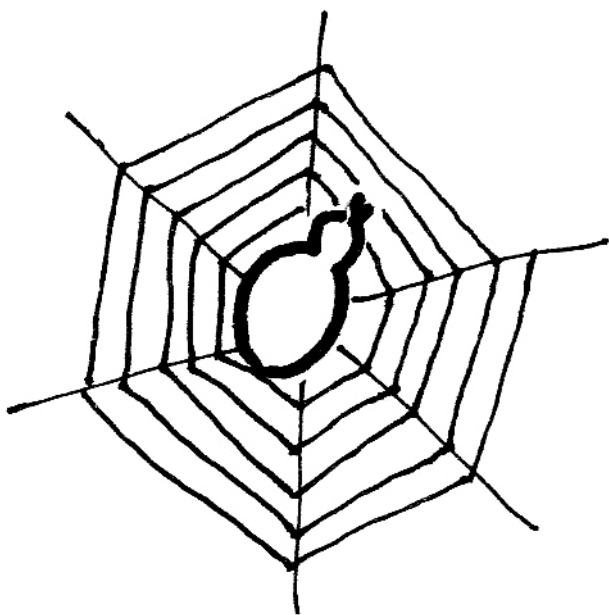
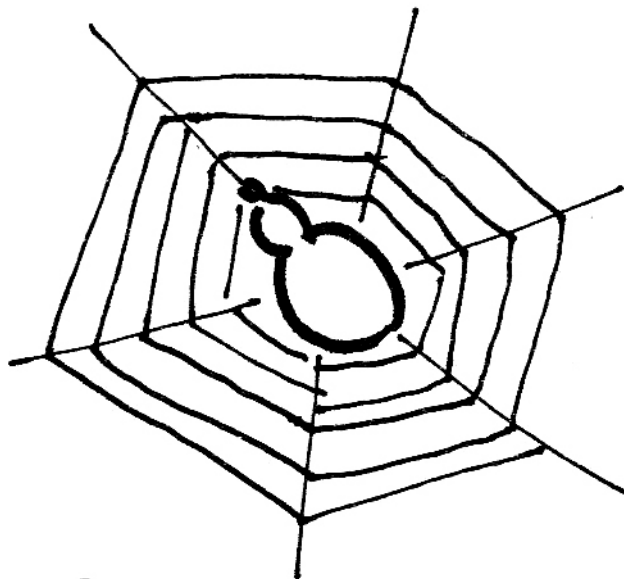

# Zvířátka na farmě

Vybarvi všechna zvířátka, spoj mláďátka s maminkou a řekni, jak se jmenují.




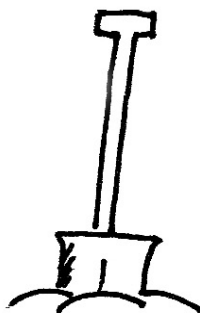

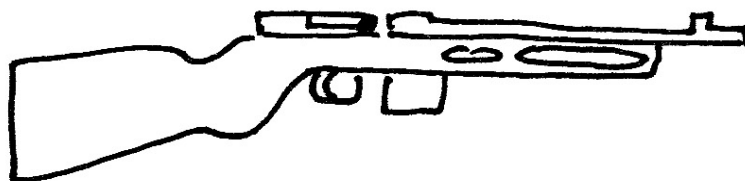

# Nožičky zvířátek

Dokresli zvířátkům správný počet nožiček, berušce tečky a všechna zvířátka vybarvi.



# Kdo je kdo?

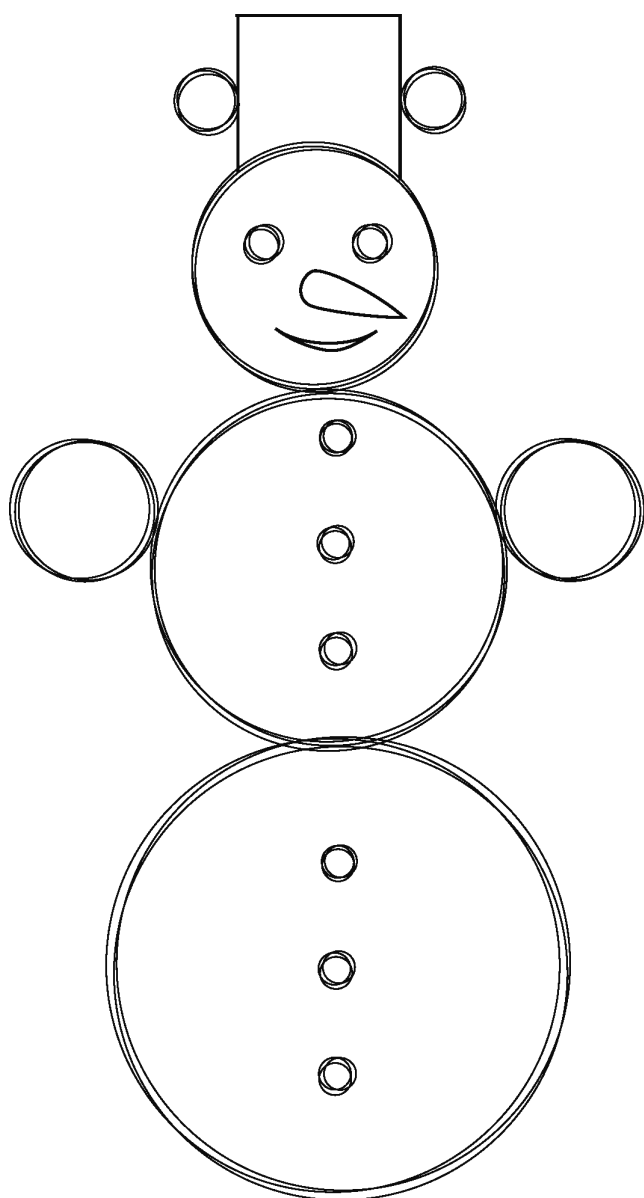
Spoj lidi různých povolání s tím, co k jejich práci patří.  
Vše vybarvi.



# Kdo má bílý frak?


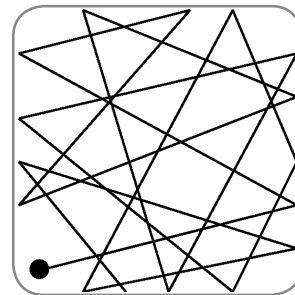
## Přece sněhulák!

Nejdříve si několikrát obkresli sněhuláka. Postupuj od největší koule k malým. Kolečka obtahuj různými směry. Poté vedle něj zkus nakreslit úplně stejného.



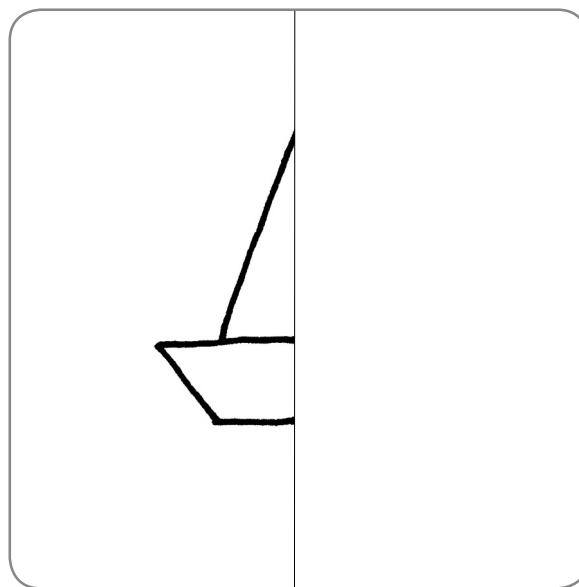
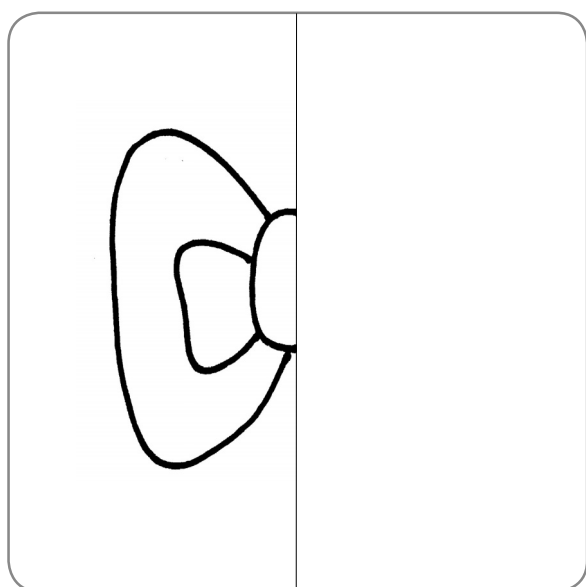
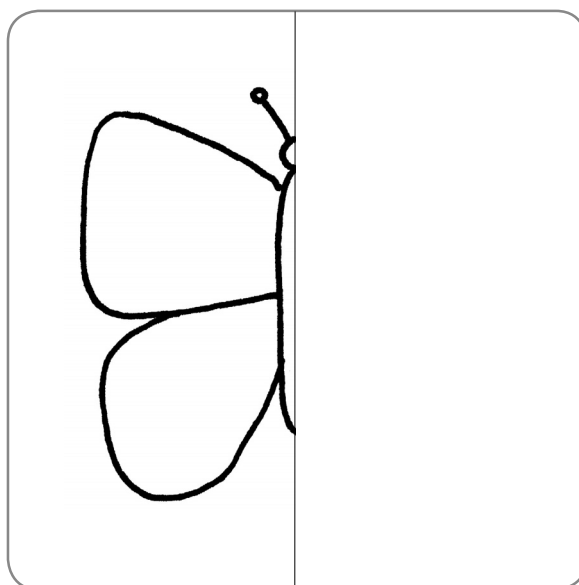

# Hopskulka si skáče, koulí, z kutálení má už bouli.

Jedním tahem nakresli, jak v rámečku skáče a odráží se od stěn pružná kulička. Pohyb veď z jedné strany rámečku na druhou, pak nahoru, dolů, zkrátka všemi směry. Kresli vestoje.



*Poznámka pro rodiče: Některé děti budou kreslit zpočátku pouze nahoru a dolů. V tom případě jim pohybem prstu napovězte.*

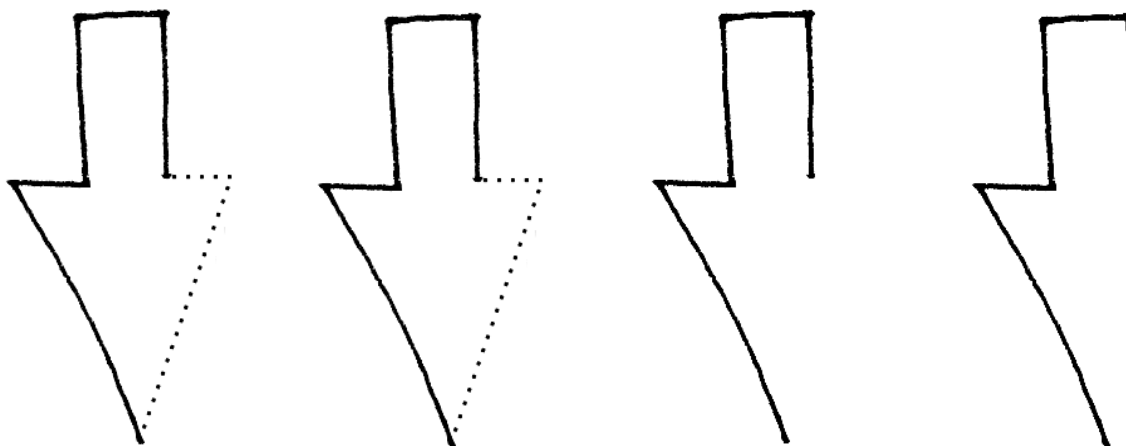
**Jaká chyba se tu stala?  
Půl obrázku zatoulala.  
Berušku a mašličku,  
motýlka i lodičku  
dokreslíš za chvíličku.**



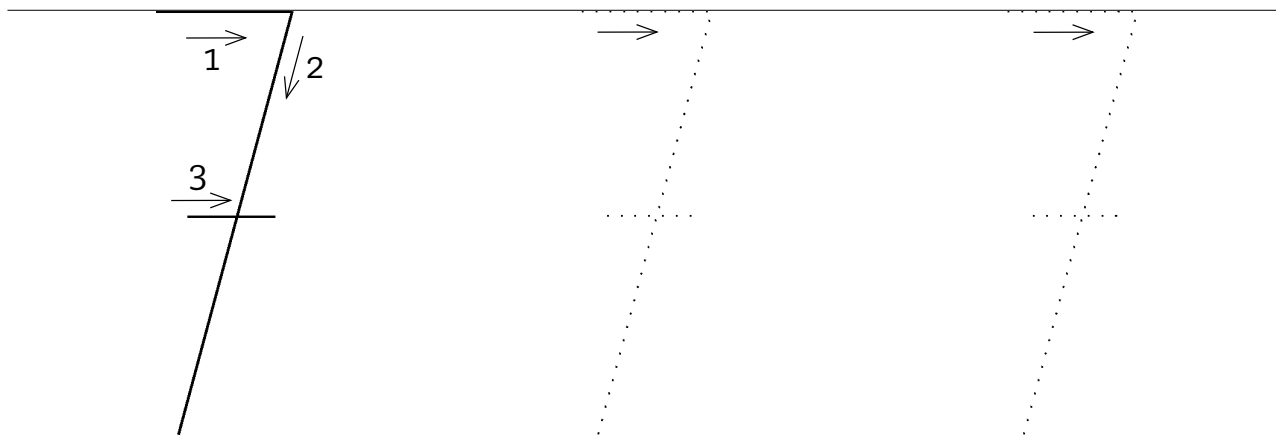
# Sedmička je šipky kus, podle ní jít domů zkus!



Dokresli chybějící část šipky.



Obkresli velké sedmičky.



Napiš řádek sedmiček. Každou sedmičku začni od tečky.

